



# **Città di Vigevano**



**Referendum  
21 e 22 giugno 2009**

# **SEGRETARIO GENERALE**

Dott. Annibale VARESCHI

## **CENTRO ELABORAZIONE DATI ELETTORALI**

**BARACCHI Oscar**

Esperto di informatica - Responsabile Servizio Informatico - *Coordinamento*

### **Sviluppo sw, elaborazione e pubblicazione su Internet dei risultati**

**CIPRANDI Lorenza** Specialista in attività informatiche

**MANZO Roberto** Specialista in attività amministrative e contabili

### **Visualizzazione e stampa dei risultati**

*Rapporti con i giornalisti, con il pubblico*

**COMINOTTI Mario** Specialista in attività amministrative e contabili

*Supporto tecnico, stampa e riproduzione*

**TEDIOSI Marco** Assistente in attività di reti tecnologiche

**DISPOTO Lucia** Addetto ai servizi amministrativi e generali

**TOTA Immacolata** Addetto ai servizi amministrativi e generali

### **Gestione Dati e Comunicazioni alla Prefettura ed all'Ufficio Elettorale**

**GENZINI Laura** Dirigente

*Coordinamento*

**COLLI Paolo** Specialista in attività amministrative e contabili

*Addetti al data-entry afflussi, voti di lista*

**CHINAGLIA Loredano** Specialista attività tecnico-progettuali

**FASSI Enrico** Assistente in attività tecnico-progettuali

**GUARIENTO Isabella** Assistente in attività amministrative e contabili

**LUNGHY Elena** Specialista in attività amministrative e contabili

**MAGNAGHI Anna** Assistente in attività amministrative e contabili

**MARUCCO Maria Cristina** Specialista in attività dell'area della vigilanza

**PISTOCCHI Francesca** Assistente in attività amministrative e contabili

**UCCELLI Rosa** Assistente in attività amministrative e contabili

*Raccolta telefonica dei dati*

**LANGONE Giuseppe** Specialista in attività amministrative e contabili

**GOSATTI Graziella** Collaboratore Professionale

**GUARESE Paola** Assistente in attività amministrative e contabili

**PORCELLINI Maria Santina** Assistente in attività amministrative e contabili

**TRAVAGLINO Mariella** Specialista in attività educative e culturali

*Raccolta verbali*

**GAMBAROTA Assunta** Assistente in attività amministrative e contabili

**LOBASCIO Lucia** Assistente in attività amministrative e contabili

## **SETTORE AFFARI GENERALI E SERVIZI AL CITTADINO**

**Avv. Mariadelaide Delfino- *Dirigente***

### **SERVIZIO DEMOGRAFICO**

**GRANDI Patrizia**  
*Responsabile Servizio*

#### **Ufficio Elettorale**

<b>ANNOVAZZI Claudio</b>	Assistente in attività amministrative e contabili
<b>BUSI Mario</b>	Specialista in attività informatiche
<b>CALVAGNO Nunzio</b>	Assistente in attività amministrative e contabili
<b>DONADIO Silvana</b>	Addetto ai servizi amministrativi e generali
<b>ERCOLE Alessandra</b>	Assistente in attività amministrative e contabili
<b>FIUME Luigina</b>	Assistente in attività amministrative e contabili
<b>GUIDO Elisabetta</b>	Assistente in attività amministrative e contabili
<b>PEZZAGLIA Giulia</b>	Assistente in attività amministrative e contabili
<b>SANTI Franco</b>	Assistente in attività amministrative e contabili
<b>SORDANO Settimo</b>	Specialista in attività amministrative e contabili
<b>TORTI Sara</b>	Assistente in attività amministrative e contabili

#### **Ufficio Anagrafe**

<b>ASPERGES Massimo</b>	Specialista in attività amministrative e contabili
<b>AMBROSIANI Cristina</b>	Assistente in attività amministrative e contabili
<b>DELFRATE Barbara</b>	Assistente in attività amministrative e contabili
<b>FALCONI Tiziana</b>	Assistente in attività amministrative e contabili
<b>LANZA Vincenzo</b>	Assistente in attività amministrative e contabili
<b>VOLPATI Gian Gabriele</b>	Assistente in attività amministrative e contabili

#### **Servizio Relazioni Esterne**

<b>FERRARI Armando</b>	Specialista in attività amministrative e contabili
<b>GRIFFINI Maria Tiziana</b>	Specialista in attività amministrative e contabili
<b>SANTI Brunetta</b>	Assistente in attività amministrative e contabili
<b>VERONESE Michaela</b>	Assistente in attività amministrative e contabili

## **PERSONALE DI SEGRETERIA E SUPPORTO**

**MARETTI Giulio**

Esperto in attività amministrative - *Coordinamento*

<b>BARBARA Rosanna</b>	Assistente in attività amministrative e contabili
<b>CASAROTTI Cinzia</b>	Assistente in attività amministrative e contabili
<b>ROCCA Daniela</b>	Assistente in attività amministrative e contabili
<b>PANARA Ernestino</b>	Specialista in attività dell'area della vigilanza
<b>RUGGERONE Mario</b>	Addetto ai servizi amministrativi e generali

## UFFICIO ECONOMATO E SERVIZI TECNICI

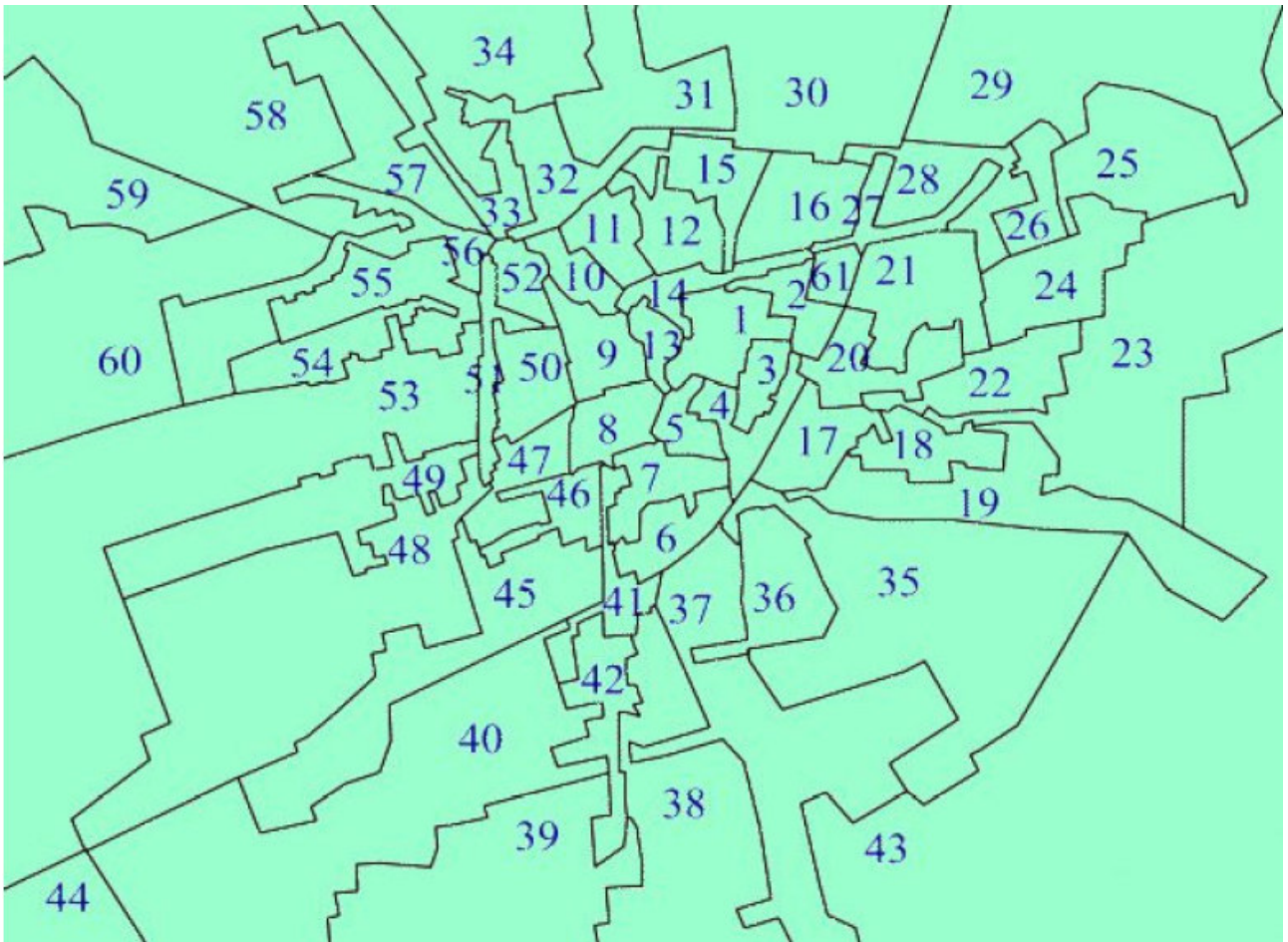
<b>BRUGGI Luciano</b>	Esperto in attività tecnico - progettuali
<b>ISGRO' Paola</b>	Specialista in attività amministrative contabili
<b>LOCATELLI Luca</b>	Addetto ai servizi Tecnico-Manutentivi
<b>PISCITELLI Giuseppe</b>	Addetto ai servizi
<b>VANELLI Oscar</b>	Addetto ai servizi Tecnico-Manutentivi

## COLLEGAMENTO SEGGI – PALAZZO COMUNALE

<b>AFFUSO Teresa</b>	Educatore professionale
<b>AMODEO Carlo</b>	Assistente in attività amministrative e contabili
<b>BACCAGLINI Umbertina</b>	Educatore professionale
<b>BOSCAGLIA Sergio</b>	Assistente in attività tecnico-progettuali
<b>CANOVA Silvia</b>	Assistente in attività amministrative e contabili
<b>CORSICO Giovanni</b>	Assistente in attività amministrative e contabili
<b>DI PIERRO Donato</b>	Collaboratore Professionale
<b>FERLAINO Gabriele</b>	Autista scuolabus
<b>MURARO Daniela</b>	Assistente in attività amministrative e contabili
<b>GALUPPO Nadia</b>	Specialista in attività amministrative e contabili
<b>LEONE Roberto</b>	Collaboratore Professionale
<b>GOI Silvia</b>	Assistente in attività amministrative e contabili
<b>MARRONE Rosaria</b>	Maestro di scuola materna
<b>MESSINA Carmelo</b>	Autista scuolabus
<b>PINCELLI Floriana</b>	Assistente in attività amministrative e contabili
<b>SAVINI Cesare</b>	Operatore Servizi Vari
<b>VENUTO Francesco</b>	Assistente in attività amministrative e contabili
<b>VETTORELLO Nicoletta</b>	Addetto ai servizi socio assistenziali

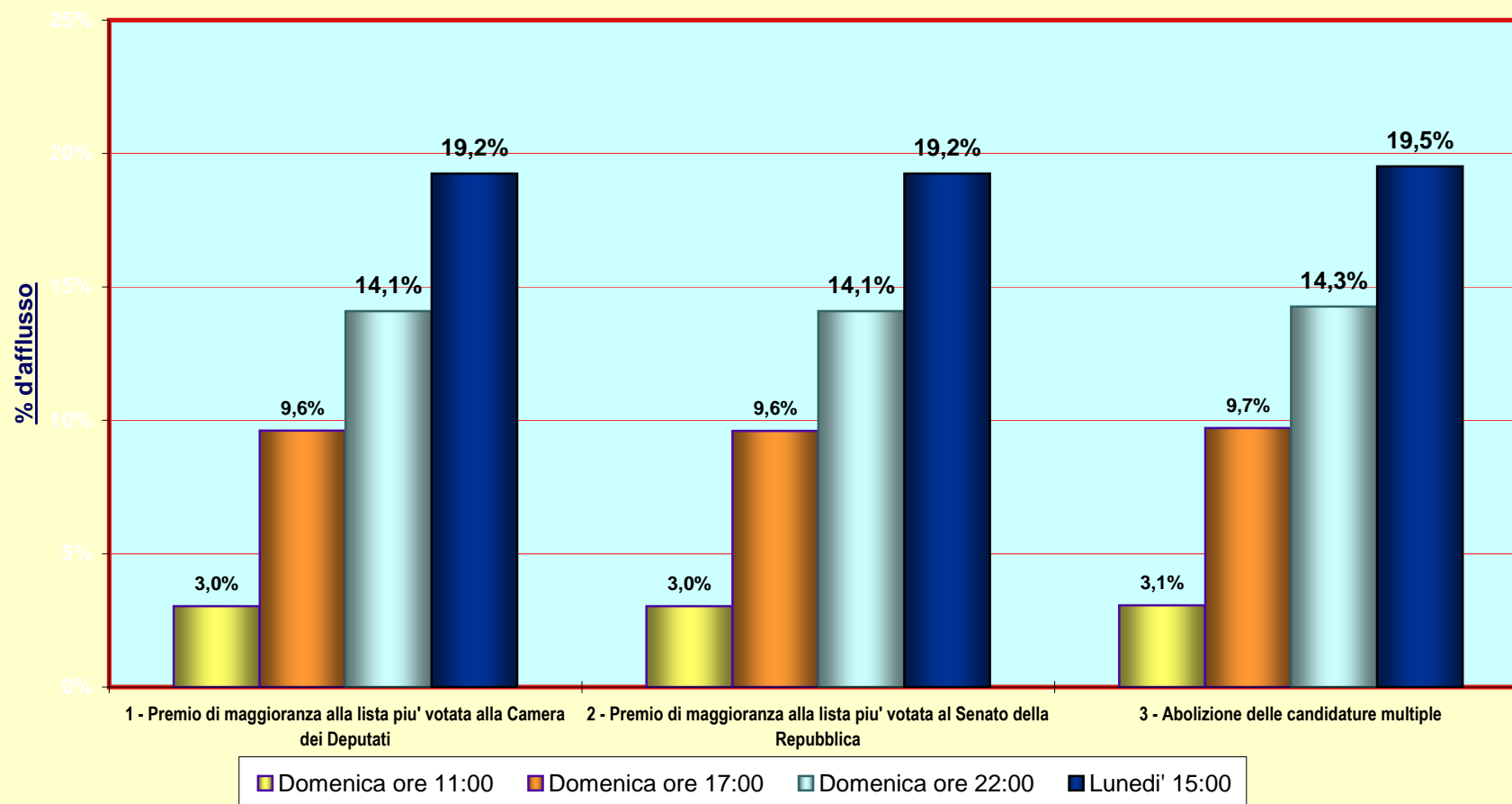
**ELENCO DEI SEGGI ELETTORALI**

<i>Sezione n.</i>	<i>Indirizzo</i>
1	Sc. Elem. - P.za Vitt. Veneto n. 16
2	Sc. Elem. - P.za Vitt. Veneto n. 16
3	Sc. Elem. - P.za Vitt. Veneto n. 16
4	Sc. Elem. - P.za Vitt. Veneto n. 16
5	Sc. Elem. - P.za Vitt. Veneto n. 16
6	Sc. Elem. - Via S. Maria n. 58
7	Sc. Elem. - Via S. Maria n. 58
8	Sc. Elem. - Via Cadorna n. 1
9	Sc. Elem. - Via Cadorna n. 1
10	Sc. Elem. - Via Cadorna n. 1
11	Sc. Elem. - Via Cadorna n. 1
12	Sc. Elem. - P.zza Vitt. Veneto n. 12
13	Sc. Elem. - Via Cadorna n. 1
14	Sc. Elem. - P.zza Vitt. Veneto n. 12
15	Sc. Elem. - P.zza Vitt. Veneto n. 12
16	Sc. Elem. - P.zza Vitt. Veneto n. 12
17	Sc. Elem. - A. Gramsci n. 21/5
18	Sc. Elem. - A. Gramsci n. 21/5
19	Sc. Elem. - A. Gramsci n. 21/5
20	Sc. Elem. - P.zza Vitt. Veneto n. 12
21	Sc. Elem. - V.le Libertà n. 50
22	Sc. Elem. - V.le Libertà n. 50
23	Sc. Elem. - V.le Libertà n. 50
24	Sc. Elem. - V.le Libertà n. 50
25	Sc. Elem. - V.le Libertà n. 50
26	Sc. Elem. - V.le Libertà n. 50
27	Sc. Elem. - V.le Libertà n. 50
28	Sc. Elem. - V.le Libertà n. 50
29	Sc. Elem. - V.le Libertà n. 50
30	Sc. Elem. - Via Mondetti n. 5
31	Sc. Elem. - Via Mondetti n. 5
32	Sc. Elem. - Via A. Botto n. 2
33	Sc. Elem. - Via A. Botto n. 2
34	Sc. Elem. - Via A. Botto n. 2
35	Sc. Elem. - Via A. Gramsci n. 21/5
36	Sc. Elem. - Via A. Gramsci n. 21/5
37	Sc. Elem. - Via S. Maria n. 58
38	Sc. Elem. - Via S. Maria n. 58
39	Sc. Elem. - Via S. Maria n. 58
40	Sc. Bramante - Via Vall. Fogliano n. 59
41	Sc. Elem. - Via S. Maria n. 58
42	Sc. Elem. - Via S. Maria n. 58
43	Sc. Sforzesca - Via Ronchi n. 5
44	Sc. Morsella - St. Cim. Morsella n. 15
45	Sc. Bramante - Via Vall. Fogliano n. 59
46	Sc. Bramante - Via Vall. Fogliano n. 59
47	Sc. Elem. - Via A. Diaz n. 5
48	Sc. Bramante - Via Vall. Fogliano n. 59
49	Sc. Bramante - Via Vall. Fogliano n. 59
50	Sc. Elem. - Via A. Diaz n. 5
51	Sc. Elem. - Via A. Diaz n. 5
52	Sc. Elem. - Via A. Diaz n. 5
53	Sc. Bramante - Via Vall. Fogliano n. 59
54	Sc. Elem. - Via A. Botto n. 2
55	Sc. Elem. - Str. Cappuccini n. 25
56	Sc. Elem. - Str. Cappuccini n. 25
57	Sc. Elem. - Str. Cappuccini n. 25
58	Sc. Elem. - Str. Cappuccini n. 25
59	Sc. Elem. - V.lo Scuole n. 3
60	Sc. Elem. - V.lo Scuole n. 3
61	Osp. Civile - C.so Milano n. 19





## Comune di Vigevano - Referendum 2009 confronto % affluenza alle urne





Città di Vigevano

REFERENDUM

2009

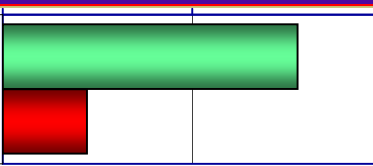
1 - Premio di maggioranza alla lista piu' votata alla Camera dei Deputati

sezioni scrutinate su 61

61

77,8%

22,2%



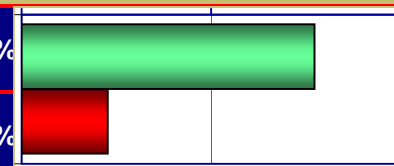
2 - Premio di maggioranza alla lista piu' votata al Senato della Repubblica

sezioni scrutinate su 61

61

77,2%

22,8%



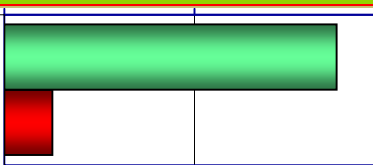
3 - Abolizione delle candidature multiple

sezioni scrutinate su 61

61

87,4%

12,6%

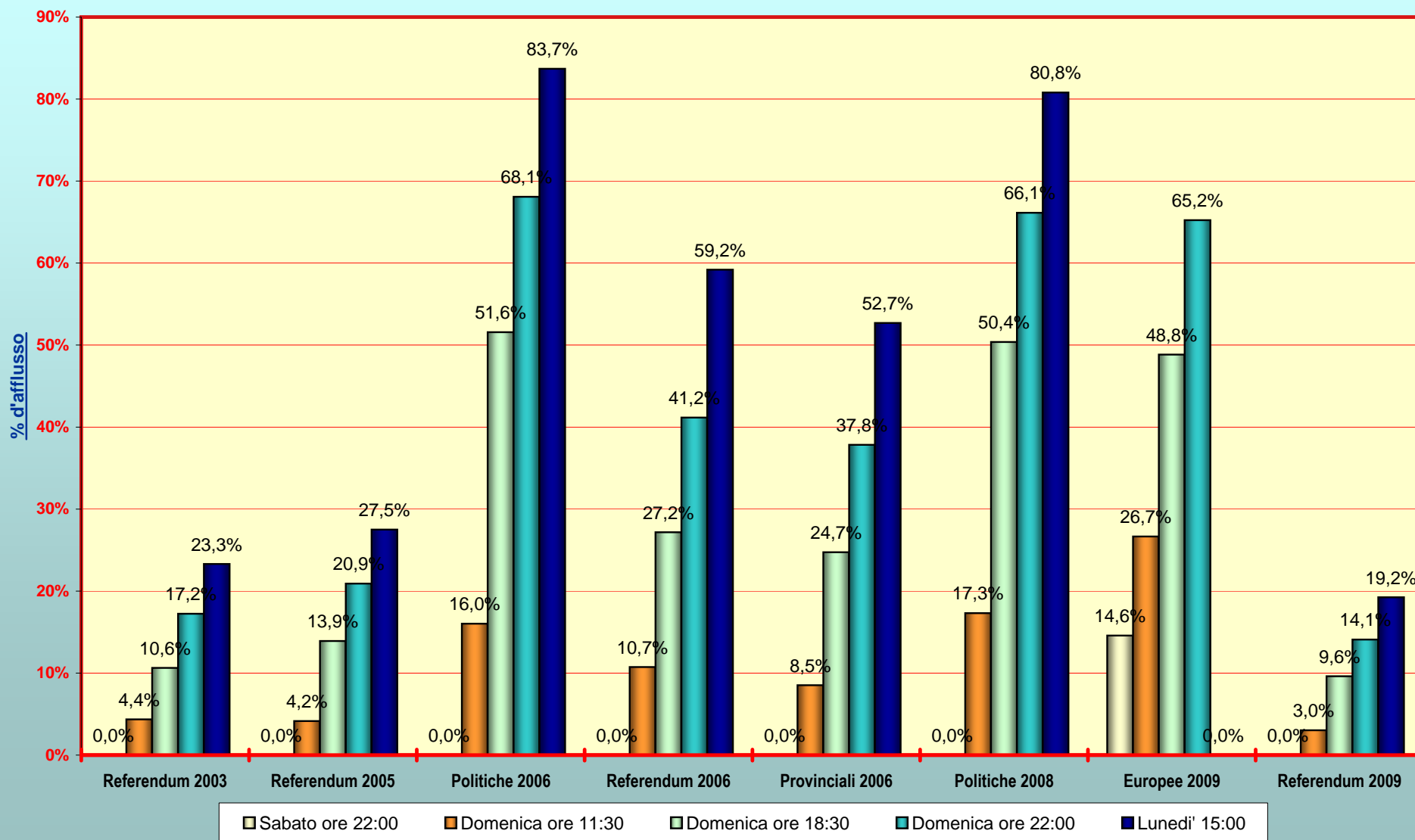






## Città di Vigevano - Referendum 2009

n. 1 - Premio di maggioranza alla lista piu' votata alla Camera dei Deputati  
Confronto % di afflusso alle urne







REFERENDUM 2009 - Affluenza alle urne					VOTANTI	VOTANTI	VOTANTI	TOTALE VOTANTI		
Referendum N.1					Domenica	Domenica	Domenica	Lunedì		
Sezioni		ISCRITTI			ore 11:30	ore 18:30	ore 22:00	ore 15:00		
	N.	Maschi	Femmine	Totale	Totale	Totale	Totale	Maschi	Femmine	Totale
	1	329	418	747	29	60	88	47	76	123
	2	371	412	783	28	77	119	86	80	166
	3	336	448	784	34	103	134	76	103	179
	4	293	358	651	35	70	101	63	70	133
	5	339	383	722	19	67	98	72	77	149
	6	404	438	842	16	70	95	65	64	129
	7	426	524	950	19	91	134	76	83	159
	8	348	427	775	26	80	128	80	82	162
	9	367	461	828	23	83	120	82	91	173
	10	356	406	762	19	80	123	75	80	155
	11	392	435	827	21	83	117	74	80	154
	12	368	423	791	34	86	117	84	67	151
	13	326	393	719	12	51	83	62	71	133
	14	372	426	798	23	67	96	66	75	141
	15	365	418	783	29	71	111	68	71	139
	16	397	448	845	30	78	110	78	73	151
	17	350	397	747	26	79	111	76	80	156
	18	354	408	762	33	95	122	82	88	170
	19	381	396	777	22	72	123	88	81	169
	20	360	467	827	21	67	99	63	76	139
	21	409	485	894	31	78	113	75	88	163
	22	390	390	780	14	59	83	58	59	117
	23	438	428	866	23	92	139	100	93	193
	24	389	429	818	26	85	127	93	78	171
	25	351	397	748	22	54	96	70	67	137
	26	389	423	812	23	86	118	88	82	170
	27	342	383	725	17	65	87	57	60	117
	28	344	383	727	24	80	108	72	65	137
	29	315	450	765	28	71	90	53	68	121
	30	335	364	699	33	70	96	65	60	125
	31	462	463	925	32	88	133	86	94	180
	32	481	520	1.001	18	81	145	89	91	180
	33	410	449	859	24	75	128	84	84	168
	34	485	475	960	26	87	148	100	95	195
	35	359	401	760	23	79	112	72	77	149
	36	353	395	748	26	88	136	89	87	176
	37	355	407	762	22	80	107	80	75	155
	38	466	509	975	60	112	147	110	113	223
	39	426	439	865	33	86	116	78	79	157
	40	364	389	753	17	59	86	65	57	122
	41	385	450	835	23	78	121	82	84	166
	42	382	413	795	18	69	92	72	74	146
	43	161	167	328	11	32	38	31	26	57
	44	197	203	400	9	26	47	36	33	69
	45	402	441	843	17	96	124	78	92	170
	46	361	422	783	21	76	111	72	70	142
	47	382	413	795	29	81	112	72	68	140
	48	433	452	885	33	83	116	72	76	148
	49	409	469	878	23	87	135	90	90	180
	50	317	459	776	12	70	84	61	78	139
	51	338	417	755	20	94	115	76	67	143
	52	331	426	757	35	80	108	69	74	143
	53	570	637	1.207	20	82	157	102	102	204
	54	402	457	859	24	94	142	81	100	181
	55	368	407	775	27	97	145	88	103	191
	56	391	406	797	11	70	108	81	78	159
	57	383	422	805	22	59	93	66	75	141
	58	364	396	760	14	56	91	65	68	133
	59	400	369	769	28	68	117	90	82	172
	60	338	386	724	27	64	102	81	67	148
	61					17	17	11	9	20
	N.	22.411	25.277	47.688	1.445	4.584	6.719	4.523	4.656	9.179
	%	47,0%	53,0%	100%				49,3%	50,7%	100%
	ali d'afflusso				3,0%	9,6%	14,1%	20,2%	18,4%	19,2%

## Città di Vigevano



### REFERENDUM 2009 Referendum n. 1 Premio di maggioranza alla lista piu' votata alla Camera dei Deputati

		VOTI	%	
<b>SI</b>		<b>6.655</b>	<b>77,8%</b>	
<b>NO</b>		<b>1.904</b>	<b>22,2%</b>	
<b>Totale voti validi</b>		<b>8.559</b>	<b>100%</b>	
Schede bianche		356	3,9%	
Voti contestati				
Schede nulle		264	2,9%	
<b>Totale voti non validi</b>		<b>620</b>	<b>6,8%</b>	
<b>Totale votanti</b>		<b>9.179</b>	<b>100%</b>	sezioni scrutinate su 61

REFERENDUM 2009

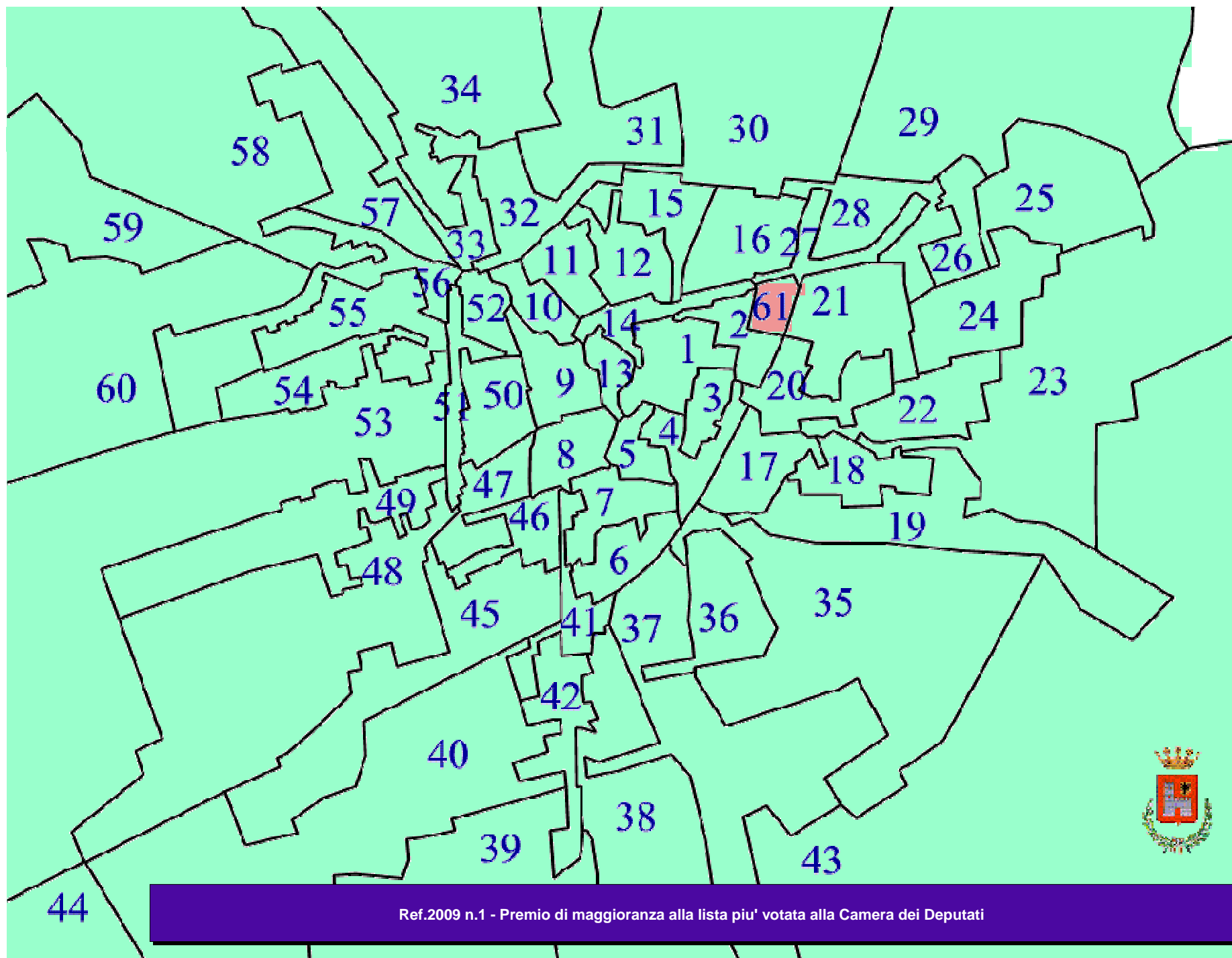
Sezioni scrutinate :

Referendum N.1

61 su 61

100,0%

Sezione	SI	NO	Totale voti validi	Schede bianche	Voti contestati e provvisoriamente non assegnati	Schede nulle	Totale voti non validi	Totale generale
1	98	20	118	3	0	2	5	123
2	128	28	156	6	0	4	10	166
3	129	33	162	9	0	8	17	179
4	100	23	123	8	0	2	10	133
5	81	59	140	3	0	6	9	149
6	89	35	124	2	0	3	5	129
7	124	31	155	3	0	1	4	159
8	115	37	152	7	0	3	10	162
9	131	35	166	6	0	1	7	173
10	115	26	141	6	0	8	14	155
11	120	22	142	8	0	4	12	154
12	118	25	143	4	0	4	8	151
13	102	22	124	8	0	1	9	133
14	109	23	132	3	0	6	9	141
15	104	26	130	5	0	4	9	139
16	110	34	144	5	0	2	7	151
17	118	29	147	5	0	4	9	156
18	119	42	161	3	0	6	9	170
19	133	23	156	8	0	5	13	169
20	104	28	132	4	0	3	7	139
21	114	36	150	9	0	4	13	163
22	89	23	112	2	0	3	5	117
23	156	25	181	5	0	7	12	193
24	134	26	160	4	0	7	11	171
25	105	28	133	2	0	2	4	137
26	129	30	159	8	0	3	11	170
27	88	22	110	4	0	3	7	117
28	104	22	126	9	0	2	11	137
29	82	27	109	6	0	6	12	121
30	86	27	113	8	0	4	12	125
31	136	30	166	7	0	7	14	180
32	121	52	173	3	0	4	7	180
33	120	32	152	6	0	10	16	168
34	136	44	180	8	0	7	15	195
35	96	36	132	16	0	1	17	149
36	131	35	166	6	0	4	10	176
37	111	32	143	6	0	6	12	155
38	172	35	207	5	0	11	16	223
39	94	46	140	8	0	9	17	157
40	92	22	114	2	0	6	8	122
41	107	50	157	5	0	4	9	166
42	103	38	141	1	0	4	5	146
43	38	16	54	1	0	2	3	57
44	41	19	60	5	0	4	9	69
45	125	36	161	6	0	3	9	170
46	98	33	131	7	0	4	11	142
47	91	42	133	4	0	3	7	140
48	102	37	139	4	0	5	9	148
49	126	41	167	10	0	3	13	180
50	110	20	130	7	0	2	9	139
51	105	27	132	6	0	5	11	143
52	101	29	130	9	0	4	13	143
53	144	43	187	12	0	5	17	204
54	130	34	164	10	0	7	17	181
55	133	42	175	11	0	5	16	191
56	105	38	143	6	0	10	16	159
57	117	19	136	4	0	1	5	141
58	89	38	127	5	0	1	6	133
59	134	24	158	5	0	9	14	172
60	105	36	141	7	0	0	7	148
61	8	11	19	1	0	0	1	20
Totali	6.655	1.904	8.559	356	0	264	620	9.179
%	77,8%	22,2%	100,0%	3,9%	0,0%	2,9%	6,8%	100%



1
2
3
4
5
6
7
8
9
10
11
12
13
14
15
16
17
18
19
20
21
22
23
24
25
26
27
28
29
30
31
32
33
34
35
36
37
38
39
40
41
42
43
44
45
46
47
48
49
50
51
52
53
54
55
56
57
58
59
60
61

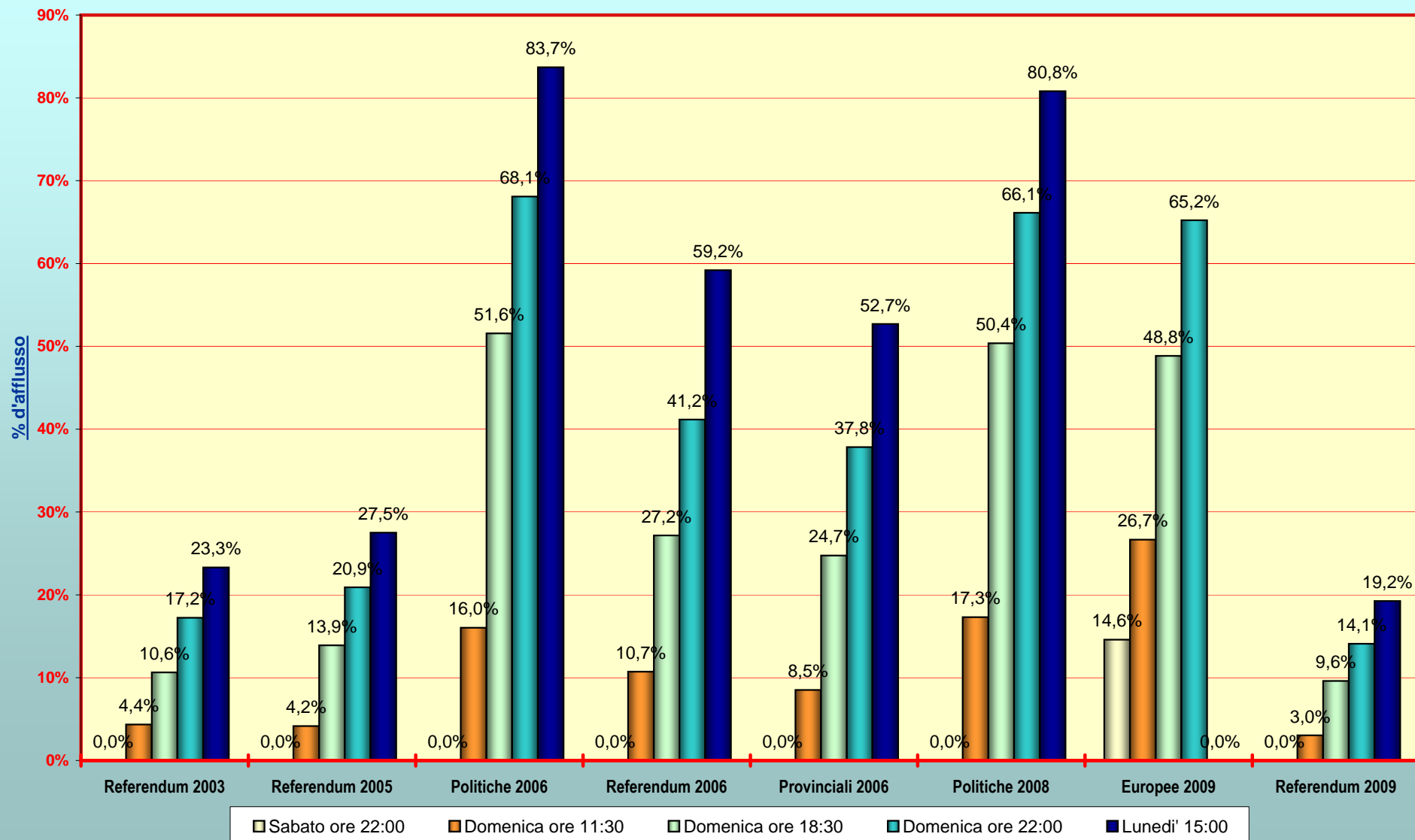


Legenda	
SI	
NO	
PARI	
np	



## Città di Vigevano - Referendum 2009

n. 2 - Premio di maggioranza alla lista piu' votata al Senato della Repubblica  
Confronto % di afflusso alle urne



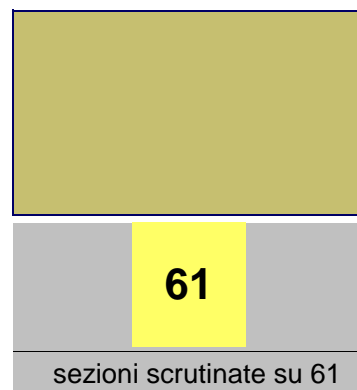
REFERENDUM 2009 - Affluenza alle urne					VOTANTI	VOTANTI	VOTANTI	TOTALE VOTANTI		
Referendum N.2					Domenica ore 11:30	Domenica ore 18:30	Domenica ore 22:00	Lunedì ore 15:00		
Sezioni		ISCRITTI								
	N.	Maschi	Femmine	Totale	Totale	Totale	Totale	Maschi	Femmine	Totale
	1	329	418	747	29	60	88	47	76	123
	2	371	412	783	28	77	119	86	80	166
	3	336	448	784	34	103	134	76	103	179
	4	293	358	651	35	70	101	63	70	133
	5	339	383	722	19	67	98	72	77	149
	6	404	438	842	16	70	95	65	64	129
	7	426	524	950	19	91	134	76	83	159
	8	348	427	775	26	80	128	80	82	162
	9	367	461	828	23	83	120	82	91	173
	10	356	406	762	19	80	123	75	80	155
	11	392	435	827	21	83	117	74	80	154
	12	368	423	791	34	86	117	84	67	151
	13	326	393	719	12	51	83	62	71	133
	14	372	426	798	23	67	96	66	75	141
	15	365	418	783	29	71	111	68	71	139
	16	397	448	845	30	78	110	78	73	151
	17	350	397	747	26	79	111	76	80	156
	18	354	408	762	33	95	122	82	88	170
	19	381	396	777	22	72	123	88	81	169
	20	360	467	827	21	67	99	63	76	139
	21	409	485	894	31	78	113	75	88	163
	22	390	390	780	14	59	83	58	59	117
	23	438	428	866	23	92	139	100	93	193
	24	389	429	818	26	85	127	93	78	171
	25	351	397	748	22	54	96	70	67	137
	26	389	423	812	23	86	118	88	82	170
	27	342	383	725	17	65	87	57	60	117
	28	344	383	727	24	80	108	72	65	137
	29	315	450	765	28	71	90	53	68	121
	30	335	364	699	33	70	96	65	60	125
	31	462	463	925	32	88	133	86	94	180
	32	481	520	1.001	18	81	145	89	91	180
	33	410	449	859	24	75	128	84	84	168
	34	485	475	960	26	87	148	100	95	195
	35	359	401	760	23	79	112	72	77	149
	36	353	395	748	26	86	136	89	87	176
	37	355	407	762	22	80	107	80	75	155
	38	466	509	975	60	112	147	110	113	223
	39	426	439	865	33	86	116	78	79	157
	40	364	389	753	17	59	86	65	57	122
	41	385	450	835	23	78	121	82	84	166
	42	382	413	795	18	69	92	72	74	146
	43	161	167	328	11	32	38	31	26	57
	44	197	203	400	9	26	47	36	33	69
	45	402	441	843	17	96	124	78	92	170
	46	361	422	783	21	76	111	72	70	142
	47	382	413	795	29	81	112	72	68	140
	48	433	452	885	33	83	116	72	76	148
	49	409	469	878	23	87	135	90	90	180
	50	317	459	776	12	70	84	61	78	139
	51	338	417	755	20	94	115	76	67	143
	52	331	426	757	35	80	108	69	74	143
	53	570	637	1.207	20	82	157	102	102	204
	54	402	457	859	24	94	142	81	100	181
	55	368	407	775	27	97	145	88	103	191
	56	391	406	797	11	70	108	81	78	159
	57	383	422	805	22	59	93	66	75	141
	58	364	396	760	14	56	91	65	68	133
	59	400	369	769	28	68	117	90	82	172
	60	338	386	724	27	64	102	81	67	148
	61					17	17	11	9	20
	N.	22.411	25.277	47.688	1.445	4.582	6.719	4.523	4.656	9.179
	%	47,0%	53,0%	100%				49,3%	50,7%	100%
	Percentuali d'afflusso				3,0%	9,6%	14,1%	20,2%	18,4%	19,2%

## Città di Vigevano



**REFERENDUM 2009**  
**Referendum n. 2**  
**Premio di maggioranza alla lista piu' votata al**  
**Senato della Repubblica**

	VOTI	%
<b>SI</b>	6.607	77,2%
<b>NO</b>	1.947	22,8%
<b>Totale voti validi</b>	<b>8.554</b>	<b>100%</b>
Schede bianche	353	3,8%
Voti contestati		
Schede nulle	272	3,0%
<b>Totale voti non validi</b>	<b>625</b>	<b>6,8%</b>
<b>Totale votanti</b>	<b>9.179</b>	<b>100%</b>





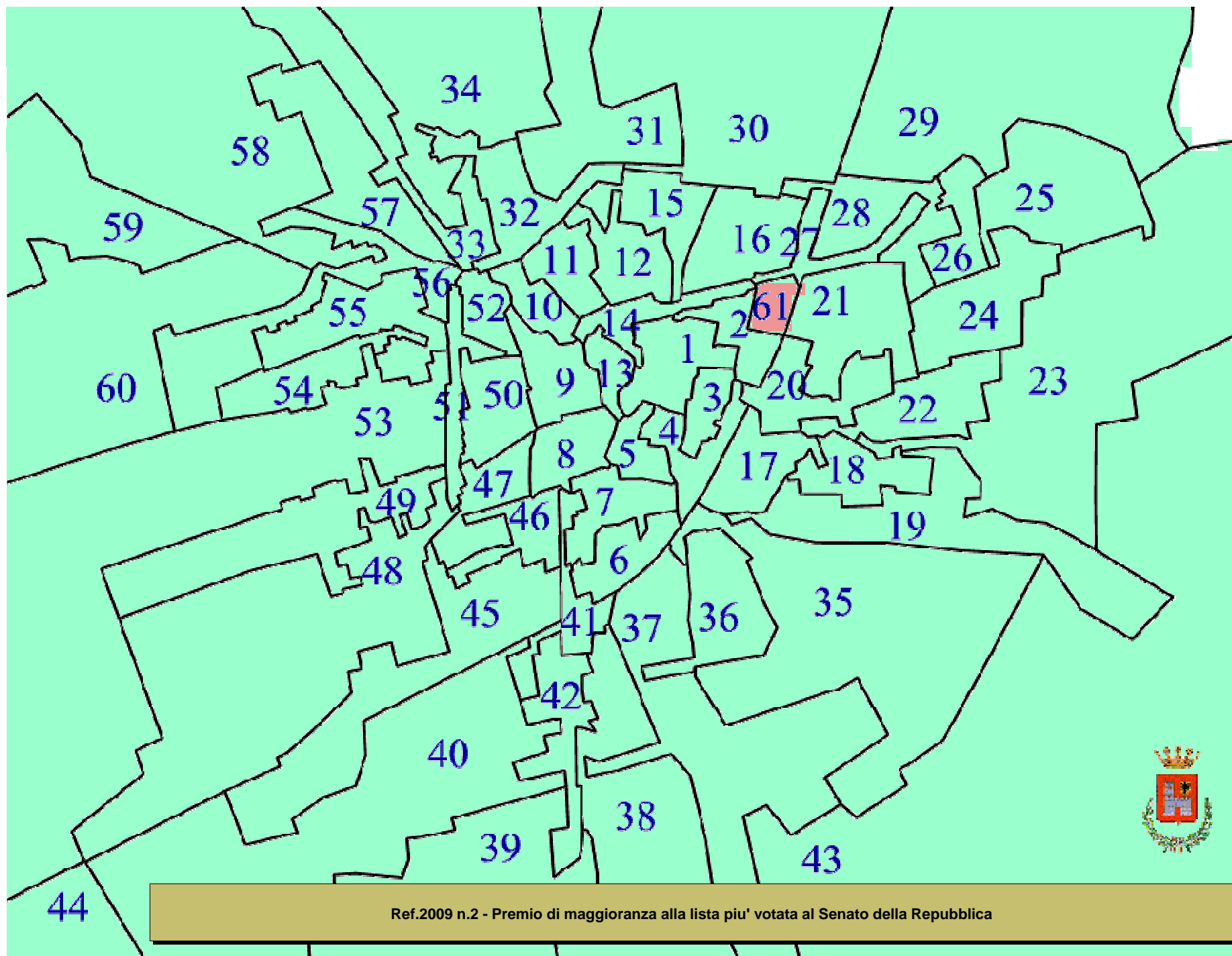
REFERENDUM 2009  
**Referendum N.2**

Sezioni scrutinate :

**61** su 61

100,0%

Sezione	SI	NO	Totale voti validi	Schede bianche	Voti contestati e provvisoriamente non assegnati	Schede nulle	Totale voti non validi	Totale generale
1	98	20	118	3	0	2	5	123
2	126	28	154	6	0	6	12	166
3	132	31	163	9	0	7	16	179
4	101	24	125	8	0	0	8	133
5	77	62	139	4	0	6	10	149
6	85	38	123	2	0	4	6	129
7	118	37	155	3	0	1	4	159
8	118	35	153	5	0	4	9	162
9	126	39	165	7	0	1	8	173
10	111	30	141	6	0	8	14	155
11	120	21	141	8	0	5	13	154
12	116	26	142	5	0	4	9	151
13	100	23	123	9	0	1	10	133
14	106	27	133	3	0	5	8	141
15	97	31	128	5	0	6	11	139
16	110	34	144	6	0	1	7	151
17	117	31	148	5	0	3	8	156
18	117	47	164	3	0	3	6	170
19	133	22	155	9	0	5	14	169
20	107	25	132	5	0	2	7	139
21	112	38	150	9	0	4	13	163
22	88	24	112	2	0	3	5	117
23	153	28	181	5	0	7	12	193
24	127	32	159	4	0	8	12	171
25	107	26	133	2	0	2	4	137
26	128	31	159	8	0	3	11	170
27	85	25	110	4	0	3	7	117
28	103	26	129	6	0	2	8	137
29	88	21	109	6	0	6	12	121
30	84	28	112	9	0	4	13	125
31	136	30	166	7	0	7	14	180
32	125	47	172	4	0	4	8	180
33	118	35	153	6	0	9	15	168
34	134	47	181	8	0	6	14	195
35	100	29	129	18	0	2	20	149
36	131	34	165	7	0	4	11	176
37	111	32	143	6	0	6	12	155
38	170	36	206	5	0	12	17	223
39	90	49	139	7	0	11	18	157
40	91	23	114	2	0	6	8	122
41	111	48	159	4	0	3	7	166
42	105	36	141	1	0	4	5	146
43	38	16	54	1	0	2	3	57
44	44	16	60	6	0	3	9	69
45	123	40	163	4	0	3	7	170
46	99	31	130	9	0	3	12	142
47	96	38	134	4	0	2	6	140
48	96	43	139	4	0	5	9	148
49	122	46	168	9	0	3	12	180
50	111	19	130	6	0	3	9	139
51	107	27	134	4	0	5	9	143
52	104	26	130	9	0	4	13	143
53	143	45	188	4	0	12	16	204
54	128	36	164	10	0	7	17	181
55	131	42	173	11	0	7	18	191
56	105	38	143	6	0	10	16	159
57	119	17	136	3	0	2	5	141
58	90	35	125	7	0	1	8	133
59	128	27	155	7	0	10	17	172
60	105	36	141	7	0	0	7	148
61	6	13	19	1	0	0	1	20
Totali	6.607	1.947	8.554	353	0	272	625	9.179
%	77,2%	22,8%	100,0%	3,8%	0,0%	3,0%	6,8%	100%



1	
2	
3	
4	
5	
6	
7	
8	
9	
10	
11	
12	
13	
14	
15	
16	
17	
18	
19	
20	
21	
22	
23	
24	
25	
26	
27	
28	
29	
30	
31	
32	
33	
34	
35	
36	
37	
38	
39	
40	
41	
42	
43	
44	
45	
46	
47	
48	
49	
50	
51	
52	
53	
54	
55	
56	
57	
58	
59	
60	
61	



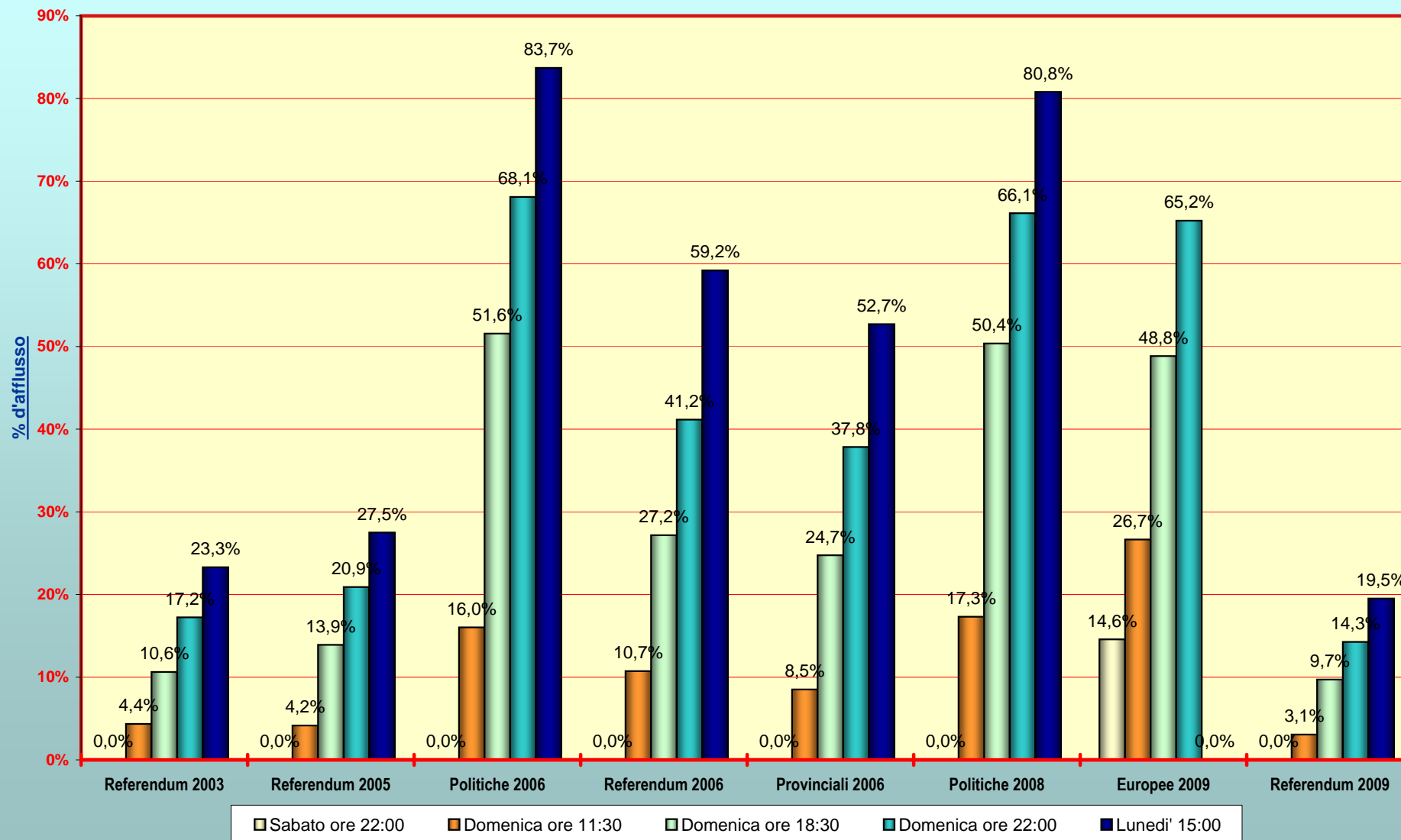
Legenda	
SI	
NO	
PARI	
np	



## Città di Vigevano - Referendum 2009

### n. 3 - Abolizione delle candidature multiple

Confronto % di afflusso alle urne

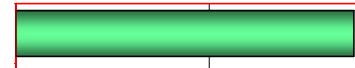



REFERENDUM 2009 - Affluenza alle urne					VOTANTI	VOTANTI	VOTANTI	TOTALE VOTANTI		
Referendum N.3					Domenica ore 11:30	Domenica ore 18:30	Domenica ore 22:00	Lunedì ore 15:00		
Sezioni	ISCRITTI				Totale	Totale	Totale	Maschi	Femmine	Totale
	N.	Maschi	Femmine	Totale						
	1	329	418	747	30	62	90	49	79	128
	2	371	412	783	28	77	121	87	81	168
	3	336	448	784	34	103	134	76	103	179
	4	293	358	651	35	70	101	64	72	136
	5	339	383	722	19	67	98	72	77	149
	6	404	438	842	16	73	99	69	65	134
	7	426	524	950	19	91	134	78	86	164
	8	348	427	775	26	80	128	81	82	163
	9	367	461	828	23	83	121	83	92	175
	10	356	406	762	20	81	125	78	82	160
	11	392	435	827	21	84	118	75	80	155
	12	368	423	791	34	86	117	85	67	152
	13	326	393	719	12	52	84	63	71	134
	14	372	426	798	24	69	99	67	78	145
	15	365	418	783	29	71	111	69	72	141
	16	397	448	845	31	79	112	78	75	153
	17	350	397	747	27	83	115	78	82	160
	18	354	408	762	33	95	123	82	88	170
	19	381	396	777	22	73	124	90	81	171
	20	360	467	827	21	67	104	65	80	145
	21	409	485	894	31	80	115	76	89	165
	22	390	390	780	14	60	84	59	59	118
	23	438	428	866	23	92	139	100	93	193
	24	389	429	818	26	87	128	94	79	173
	25	351	397	748	22	54	96	70	67	137
	26	389	423	812	23	88	120	89	83	172
	27	342	383	725	18	66	89	59	61	120
	28	344	383	727	24	81	109	74	67	141
	29	315	450	765	28	71	90	53	68	121
	30	335	364	699	33	70	96	60	65	125
	31	462	463	925	32	88	133	87	94	181
	32	481	520	1.001	18	83	148	92	92	184
	33	410	449	859	24	75	129	85	85	170
	34	485	475	960	26	87	151	102	97	199
	35	359	401	760	23	79	112	72	77	149
	36	353	395	748	27	86	139	89	90	179
	37	355	407	762	22	80	107	82	77	159
	38	466	509	975	60	112	147	110	113	223
	39	426	439	865	33	86	116	78	79	157
	40	364	389	753	17	59	86	65	57	122
	41	385	450	835	25	81	127	85	90	175
	42	382	413	795	19	70	93	73	76	149
	43	161	167	328	11	32	38	32	26	58
	44	197	203	400	9	26	47	36	32	68
	45	402	441	843	17	97	126	79	93	172
	46	361	422	783	22	81	117	75	73	148
	47	382	413	795	29	81	112	72	68	140
	48	433	452	885	33	84	117	73	76	149
	49	409	469	878	24	88	136	91	90	181
	50	317	459	776	12	70	88	61	82	143
	51	338	417	755	20	94	115	76	67	143
	52	331	426	757	37	85	114	76	76	152
	53	570	637	1.207	20	84	160	104	104	208
	54	402	457	859	24	94	142	81	100	181
	55	368	407	775	27	97	145	88	103	191
	56	391	406	797	11	70	110	83	79	162
	57	383	422	805	22	59	93	67	75	142
	58	364	396	760	14	56	91	65	68	133
	59	400	369	769	28	69	118	91	82	173
	60	338	386	724	27	64	102	81	68	149
	61					17	17	11	9	20
	N.	22.411	25.277	47.688	1.459	4.629	6.800	4.585	4.722	9.307
	%	47,0%	53,0%	100%				49,3%	50,7%	100%
	Percentuali d'afflusso				3,1%	9,7%	14,3%	20,5%	18,7%	19,5%

## Città di Vigevano



### REFERENDUM 2009 Referendum n. 3 Abolizione delle candidature multiple

		VOTI	%
<b>SI</b>		<b>7.770</b>	<b>87,4%</b>
<b>NO</b>		<b>1.119</b>	<b>12,6%</b>
<b>Totale voti validi</b>		<b>8.889</b>	<b>100%</b>
Schede bianche		216	2,3%
Voti contestati			
Schede nulle		202	2,2%
<b>Totale voti non validi</b>		<b>418</b>	<b>4,5%</b>
<b>Totale votanti</b>		<b>9.307</b>	<b>100%</b>



REFERENDUM 2009

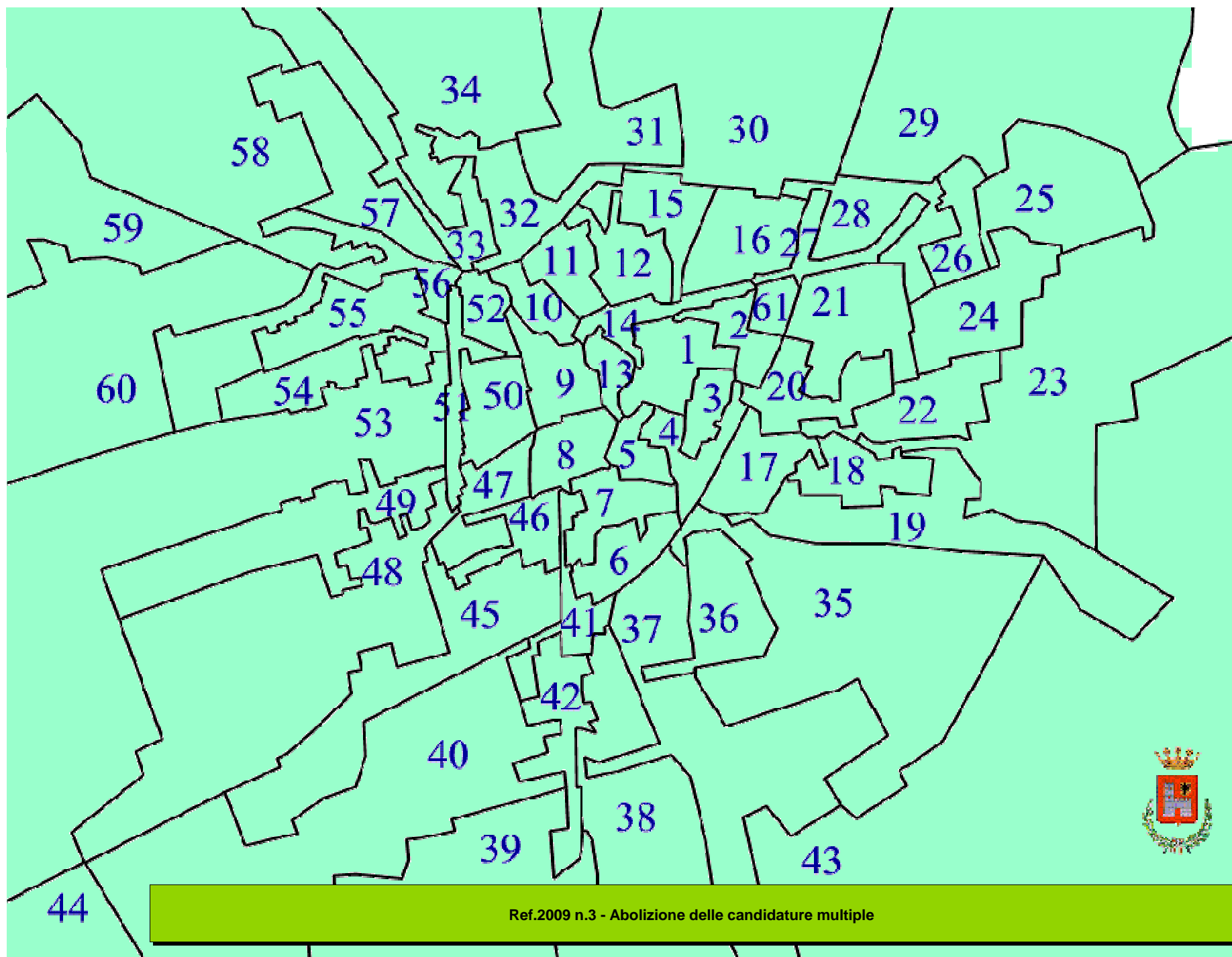
Sezioni scrutinate :

Referendum N.3

61 su 61

100,0%

Sezione	SI	NO	Totale voti validi	Schede bianche	Voti contestati e provvisoriamente non assegnati	Schede nulle	Totale voti non validi	Totale generale
1	111	14	125	3	0	0	3	128
2	146	17	163	4	0	1	5	168
3	160	13	173	3	0	3	6	179
4	121	12	133	2	0	1	3	136
5	109	32	141	2	0	6	8	149
6	110	20	130	3	0	1	4	134
7	149	9	158	3	0	3	6	164
8	140	19	159	2	0	2	4	163
9	159	11	170	3	0	2	5	175
10	128	21	149	3	0	8	11	160
11	137	14	151	0	0	4	4	155
12	125	18	143	5	0	4	9	152
13	110	17	127	6	0	1	7	134
14	124	15	139	1	0	5	6	145
15	111	21	132	3	0	6	9	141
16	138	11	149	3	0	1	4	153
17	131	24	155	2	0	3	5	160
18	136	27	163	3	0	4	7	170
19	148	13	161	5	0	5	10	171
20	127	12	139	3	0	3	6	145
21	132	23	155	6	0	4	10	165
22	100	15	115	0	0	3	3	118
23	169	16	185	3	0	5	8	193
24	135	30	165	4	0	4	8	173
25	114	21	135	1	0	1	2	137
26	138	26	164	5	0	3	8	172
27	100	14	114	4	0	2	6	120
28	117	19	136	5	0	0	5	141
29	96	13	109	6	0	6	12	121
30	99	15	114	7	0	4	11	125
31	164	8	172	4	0	5	9	181
32	161	19	180	2	0	2	4	184
33	143	15	158	5	0	7	12	170
34	175	16	191	5	0	3	8	199
35	119	21	140	8	0	1	9	149
36	163	7	170	5	0	4	9	179
37	123	28	151	4	0	4	8	159
38	192	26	218	1	0	4	5	223
39	110	29	139	7	0	11	18	157
40	101	14	115	2	0	5	7	122
41	153	18	171	1	0	3	4	175
42	119	25	144	1	0	4	5	149
43	50	6	56	0	0	2	2	58
44	48	13	61	4	0	3	7	68
45	139	26	165	4	0	3	7	172
46	123	21	144	3	0	1	4	148
47	114	21	135	3	0	2	5	140
48	125	20	145	1	0	3	4	149
49	149	24	173	7	0	1	8	181
50	127	13	140	2	0	1	3	143
51	125	15	140	0	0	3	3	143
52	127	19	146	3	0	3	6	152
53	177	23	200	5	0	3	8	208
54	147	18	165	10	0	6	16	181
55	147	34	181	5	0	5	10	191
56	135	17	152	4	0	6	10	162
57	130	10	140	1	0	1	2	142
58	96	31	127	4	0	2	6	133
59	140	17	157	7	0	9	16	173
60	114	28	142	7	0	0	7	149
61	14	5	19	1	0	0	1	20
Totali	7.770	1.119	8.889	216	0	202	418	9.307
%	87,4%	12,6%	100,0%	2,3%	0,0%	2,2%	4,5%	100%



1
2
3
4
5
6
7
8
9
10
11
12
13
14
15
16
17
18
19
20
21
22
23
24
25
26
27
28
29
30
31
32
33
34
35
36
37
38
39
40
41
42
43
44
45
46
47
48
49
50
51
52
53
54
55
56
57
58
59
60
61



Legenda

SI	
NO	
PARI	
np	